

PLATINUM

SMART-HEAT™ ELECTRIC II



Cores disponíveis

Preto

Branco

Conforto sem compromisso...

O Platinum Smart-Heat™ Electric destaca-se pela sua eficiência e o alto desempenho, num equipamento elegante que se adequa a todos os ambientes. Projetado para espaços com pé direito normal, semi-fechados e tendo em mente o foco estético e elegância. Este aquecedor minimiza a emissão de luz para se dissimular perfeitamente no teto com a ajuda de kits de montagem podendo também ser montado em outras superfícies como paredes, vigas, etc..



AU0717PE

CARACTERÍSTICAS

Vidro Negro Cerâmico

A tela com assinatura Platinum espalha o calor de uma forma uniforme com a emissão de luz vermelha mínima

Slim-line Design

Opção de montagem na parede, no teto ou amovível, permite uma fácil instalação deste equipamento em qualquer lugar

Estética Subtil

Elegante e discreto cria o conforto essencial e mistura-se com o envolvente

Aquecimento direcionável

Possibilidade de alterar a direção do aquecimento com um simples ajuste no aquecedor

Design Ultra Resistente

A construção em Aço Inox garante aquecimento para longos anos

Pequenos Espaços

Os requisitos mínimos de instalação vertical e uma infinidade de montagens, oferecem a versatilidade para as áreas exteriores mais pequenas

Fácil utilização

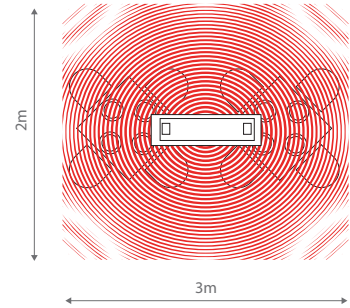
Com um simples interruptor ou a possibilidade de instalar sensores de movimento, criam a simplicidade na utilização

Possível Wireless Control

Os acessórios para controlo wireless permitem uma integração perfeita com a possível regulação da emissão de calor

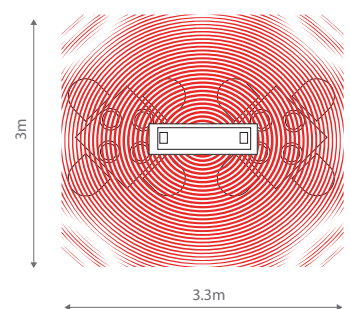
ÁREA AQUECIMENTO:

2300W Aprox. 0,40Eur/H (KW a 0,17Eur)



Abrange aprox. 6m²
2300W poder calorífico

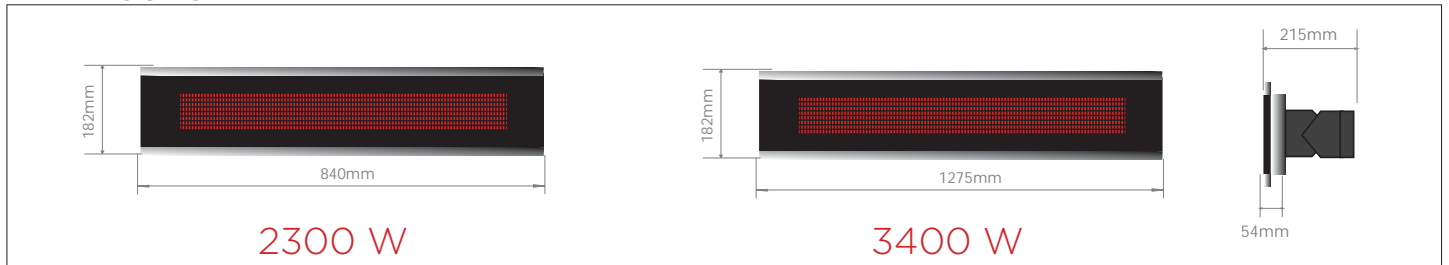
3400W Aprox. 0,60Eur/H (KW a 0,17Eur)



Abrange aprox. 10m²
3400W poder calorífico

* Área de calor varia consoante a temperatura ambiente e do vento. Condições estimadas com cerca de 15,5 ° C e com um ambiente de baixo vento.

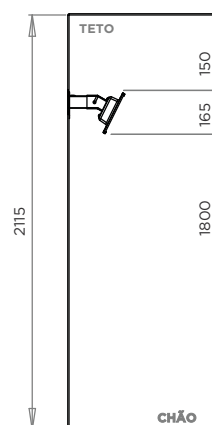
DIMENSÕES



ESPECIFICAÇÕES	
Modelo	Platinum Smart-Heat™ Electric II
Peça no.	2620240 2620245
Poder Calorífico (Watts)	2300W 3400W
Área Aquecimento aprox (m ²)	6 m ² 10 m ²
Ligação Elétrica	220-240V - A.C. - 50/60Hz - 9.6A 220-240V - A.C. - 50/60Hz - 14.2A
Dimensões (LxPxX mm)	840 x 182 x 54 mm 1275 x 182 x 54 mm
Distância Mínima Mat. Combustíveis ²	Lado: 250 mm Lado: 450 mm
Altura Mínima Até Ao Chão ³	Parede: 1800 mm, Teto: 2400 mm
Peso (kg)	7.5 kg 10 kg
Acabamento	Aço Inox Escovado AISI 304
Certificação	Global-Mark GMA-103279-EA-001
<small>1Pode apenas ser instalado por um técnico licenciado. Deve completar a "Lista de verificação pré-instalação" antes da instalação. 2A temperatura não excederá 65 ° C acima da temperatura ambiente a distâncias especificadas. Consulte o fabricante do material para avaliação de temperatura e adequação. A Bromic Heating não se responsabiliza pela conformidade material. 3Instalação deve ser realizada de acordo com o código de instalação do AS5601 (ou padrão relevante) e deve cumprir quaisquer requisitos jurídicos adicionais. A Bromic não se responsabiliza por instalações incorretas ou não conformes.</small>	

REQUISITOS MÍNIMOS INSTALAÇÃO

INSTALAÇÃO PAREDE



INSTALAÇÃO TETO (PARA BAIXO)

