

# Gama de Productos para Calefacción de Exteriores Chillchaser



**Diseño Vanguardista**

**Respetuosos con el medio ambiente**

**Radiación infrarroja por tubos de fibra de carbono**

**WestHawk**

# Neptune™

## Calefactor Indoor/Outdoor

Apropiado para uso doméstico o comercial en terrazas, bares y cafeterías



- Distintas terminaciones Epoxy disponibles -
- Hammered Charcoal - M3
- Hammered Grey - 4099
- Hammered Black - M4
- Hammered Green - G8 - Carbon Offset Edition

Tecnología de calentamiento Infrarrojo - Calienta a las personas, No el planeta

### Iluminación de bajo consumo

Bombilla CFL de bajo consumo y resistente a altas temperaturas en color blanco cálido o frío de 25W

### Sensor de presencia PIR

Sensor infrarrojo pasivo que desconecta el calefactor cuando no detecta presencia a su alrededor durante más de 4 minutos para máxima eficiencia energética

### Bloqueo de Seguridad Masterlock

Botonera del calefactor bloqueable desde el mando a distancia para evitar manipulaciones indeseadas

### Control remoto Magnético

Mando a distancia totalmente funcional que se adhiere a la superficie metálica de la unidad





### Tubos de fibra de Carbono

2 potencias de calentamiento: 1150W y 2300W (2740w también disponible)  
Alimentación estándar de 220-240V 50Hz AC  
Sin necesidad de transportar bombonas de butano  
Distancia efectiva de calentamiento: 4 metros con una apertura de 110°  
Sensor anti-vuelco y contra sobrecalentamiento para máxima seguridad  
Rejilla de seguridad anti corrosión en Acero Inoxidable 304

### Base con ruedas

Asa en la parte superior y ruedas para asegurar la máxima movilidad

Pesos:	GW/NW: 29kgs/21kgs
Dimensiones embalaje:	185*33*32cm
Cantidades/Container:	155pcs/20'
	312pcs/40'
	354pcs/40'HQ



178 cm

110°

50 cm  
funda impermeable incluida

# Poseidon™

Calefactor Indoor/Outdoor con reproductor multimedia

Alta potencia, ideal para uso comercial en terrazas, cafeterías, hoteles, zonas de fumadores y Eventos promocionales



## Reproductor multimedia

Cabeza ajustable en 4 posiciones con pantalla de 7" de alta resolución  
Amplificador: 5W por canal y altavoces estéreo de alta calidad  
Puerto USB para transferencia de archivos multimedia  
Memoria incorporada de 4GB  
Audio In para reproducción desde iPod - Minijack 3.5mm

## Sensor de presencia PIR

Sensor pasivo infrarrojo para máxima eficiencia energética que apaga el equipo si no detecta movimiento a su alrededor durante 4 minutos

## Acabado metalizado

Pintura metalizada o Epoxy con terminación hammered en distintos colores

## Bloqueo Masterlock

Bloqueo de la botonera desde el mando a distancia para evitar usos indeseados equipo

## Control remoto Magnético

Mando a distancia totalmente funcional que se adhiere magnéticamente a la unidad




## Tubos de fibra de carbono

2 potencias de calentamiento seleccionables: 1350W y 2700W  
Alimentación eléctrica estándar 220-240V 50Hz AC - Sin bombonas de gas, olores ni emisiones contaminantes  
Área de calentamiento efectivo: 4-5 metros con una apertura en ángulo de 110°  
Interruptor anti-vuelco de seguridad  
Rejilla de seguridad en Acero Inoxidable 304 para seguridad - Es segura al tacto incluso para niños

## Base con Ruedas

Asa en la parte superior y base maciza con ruedas para máxima movilidad

Pintura Metalizada de 4 capas



funda impermeable incluida

## Calefactor Infrarrojo con Luz de Bajo Consumo

Alta Potencia, adaptado para uso Comercial en Cafeterías, Terrazas, Pubs, Hoteles, Zonas de Fumadores y Eventos



Acabado metalizado de 4 capas

- Colores y Acabados Disponibles -
- Hammered Charcoal - M3
- Hammered Grey - 4099
- Hammered Black - M4
- **Hammered Green - G8 - Carbon Offset Edition**

### Luz de Ahorro energético

Luz CFL con diseño Específico para alta temperatura y Entorno Hermético

- 15W 6400K - blanco frío,
- 25W 2700K - blanco cálido o
- 40W 2700K - blanco cálido

Cabezal flexible ajustable en 4 posiciones

### Sensor de presencia PIR

Un sensor de presencia por infrarrojos desactiva el equipo automáticamente tras 4 minutos de inactividad a su alrededor, reduciendo gastos y consumo energético



### Sistema de Seguridad Masterlock

Bloqueo automático del Panel de Control desde el mando a distancia para evitar manipulaciones indeseadas

### Mando a distancia Magnético

Control Remoto totalmente funcional que se adhiere a la superficie metálica del equipo



### Colores Metalizados o pintura Epoxy

Posibilidad de elegir terminaciones metalizadas de 4 capas o entre tres tonos distintos de Pintura Electroestática Epoxy.

### Tubos de fibra de carbono

2 potencias de calentamiento seleccionables: 1350W y 2700W

Alimentación eléctrica estándar 220-240V 50Hz AC - Sin bombonas de gas, olores ni emisiones contaminantes

Área de calentamiento efectivo: 4-5 metros con una apertura en ángulo de 110°

Interruptor anti-vuelco de seguridad

Rejilla de seguridad en Acero Inoxidable 304 para seguridad - Es segura al tacto incluso para niños

### Base con Ruedas

Asa en la parte superior y base maciza con ruedas para máxima movilidad



Pesos : GW/NW: 37kgs/29kgs  
Dimensiones caja: 207\*33\*32cm  
Cantidades/container: 133pcs/20'  
274pcs/40'  
312pcs/40'HQ



50 cm funda impermeable incluida

# Maximus I - Calefactor de Sombrilla

Para mástiles de sombrilla de 28 a 58mm

  
Chillchaser®  
www.chillchaser.es




( modelo : CPH2028 )

## Versátil calefactor para sombrillas

- Diseño en Aluminio
- Se sujeta a sombrillas estándar mediante soporte totalmente ajustable
- Elemento calefactante en Cuarzo o bombilla Phillips "Helen Gold"
- 2000W de capacidad de calentamiento
- 3 potencias - 650W / 1300W / 2000W
- Sistema de protección contra cierre o caída accidental de la sombrilla
- Protección IP34 Indoor/Outdoor
- Cable de 5 metros



IP34 Splashproof design



Safety tip-over switch



2 Year warranty



diseño plegable compacto  
( modelo : CPH2028S )

## Maximus II

### Con soporte incorporado

# Artemis™

## Punto de Fumadores Interior/Exterior - CPH2400STC

Adaptado para uso Doméstico y Comercial en Cafeterías, Terrazas, Pubs, Clubs, Hoteles, Zonas de Fumadores y Eventos



- Diseño en Acero inoxidable y Cromado
- También disponible en acabado dorado

### Tubos de Fibra de Carbono

¡No comparable con productos de aspecto similar que utilizan resistencias de horno como elemento calefactante!

2 potencias de calentamiento: 1200W y 2400W

Resistente a la corrosión  
Rejilla de seguridad en Acero Inoxidable 304

Toma de corriente estándar 220-240V 50Hz  
No más olores, bombonas o gases contaminantes

Interruptor de seguridad anti-vuelco

Mesa de Madera ajustable y funda impermeable incluidas

Pesos : GW/NW: 20kgs/15kgs

Dimensiones caja : 650x400x625cm

Unidades/Container: 153pcs/20' 324pcs/40'



### Base con Ruedas

Base con ruedas bloqueables para máxima movilidad y estabilidad



Funda impermeable incluida



Mesa de Madera incluida

200 cm

40 cm

La tecnología de calentamiento por infrarrojos de onda corta calienta a las personas, no el planeta, y ahorra al menos un 50% de emisiones de CO2 cuando sustituye a una estufa de exterior a gas estándar.

# ZEUS

## deluxe patio heater



### Calefactor de infrarrojos con tubos de fibra de carbono

2 potencias de funcionamiento seleccionables: 1350W y 2700W

Alimentación: 220-240V 50Hz AC - Sin pesadas bombonas de gas o emisiones contaminantes.

Distancia efectiva de calentamiento: 5m, ángulo de apertura: 110°

Interruptor anti-vuelco de seguridad - El equipo detecta cualquier inclinación y se desconecta

Rejilla protectora en acero inoxidable que permanece fría - Es seguro tocar el calefactor con la mano

### Mando a distancia

Control remoto con todas las funciones que se adhiere magnéticamente a la superficie del calefactor



### Bloqueo de seguridad de la botonera

Los controles en el equipo pueden desactivarse desde el mando a distancia para evitar manipulaciones indeseadas por parte de clientes o niños

### Iluminación de Bajo consumo

Bombilla CFL de 40W situada en su cabeza, ajustable en 4 posiciones

### Sensor de presencia PIR para eficiencia energética

El equipo se desconecta si no detecta movimiento a su alrededor durante 4 minutos

### Base estable con ruedas

Base maciza con ruedas y asa en la parte superior para asegurar la máxima movilidad

### Protección contra intemperie IPX5

Pintura Epoxy de 4 capas y funda impermeable incluida para protección de larga duración